



CORTE NACIONAL DE
JUSTICIA

CORTE NACIONAL DE JUSTICIA

ESTADISTICAS

ENERO - DICIEMBRE 2023

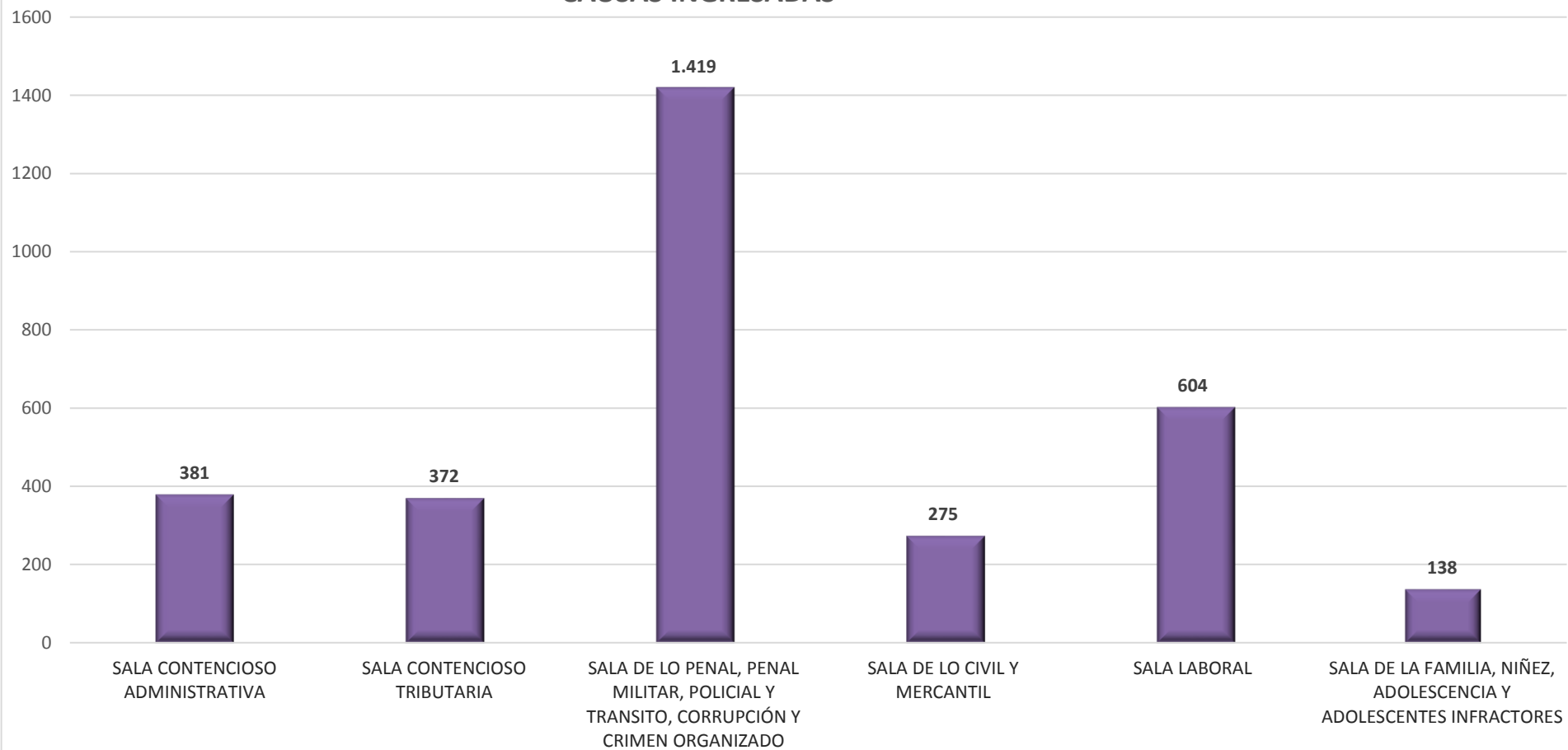
CORTE NACIONAL DE JUSTICIA**MOVIMIENTO CONSOLIDADO DE CAUSAS****SALAS DE JUECES****ENERO - DICIEMBRE 2023**

SALA ESPECIALIZADA	PENDIENTES A DIC-2022	INGRESADAS 2023	RESUELTAS 2023			PENDIENTES AL 2023
			AUTOS DEFINITIVOS	SENTENCIAS	TOTAL	
SALA CONTENCIOSO ADMINISTRATIVA	489	381	92	534	626	244
SALA CONTENCIOSO TRIBUTARIA	688	372	39	544	583	477
SALA DE LO PENAL, PENAL MILITAR, POLICIAL Y TRANSITO, CORRUPCIÓN Y CRIMEN ORGANIZADO	2.455	1.419	662	760	1.422	2.452
SALA DE LO CIVIL Y MERCANTIL	366	275	47	109	156	485
SALA LABORAL	43	604	122	499	621	26
SALA DE LA FAMILIA, NIÑEZ, ADOLESCENCIA Y ADOLESCENTES INFRACTORES	118	138	27	74	101	155

CORTE NACIONAL DE JUSTICIA**MOVIMIENTO CONSOLIDADO DE CAUSAS****SALAS DE CONJUECES****ENERO - DICIEMBRE 2023**

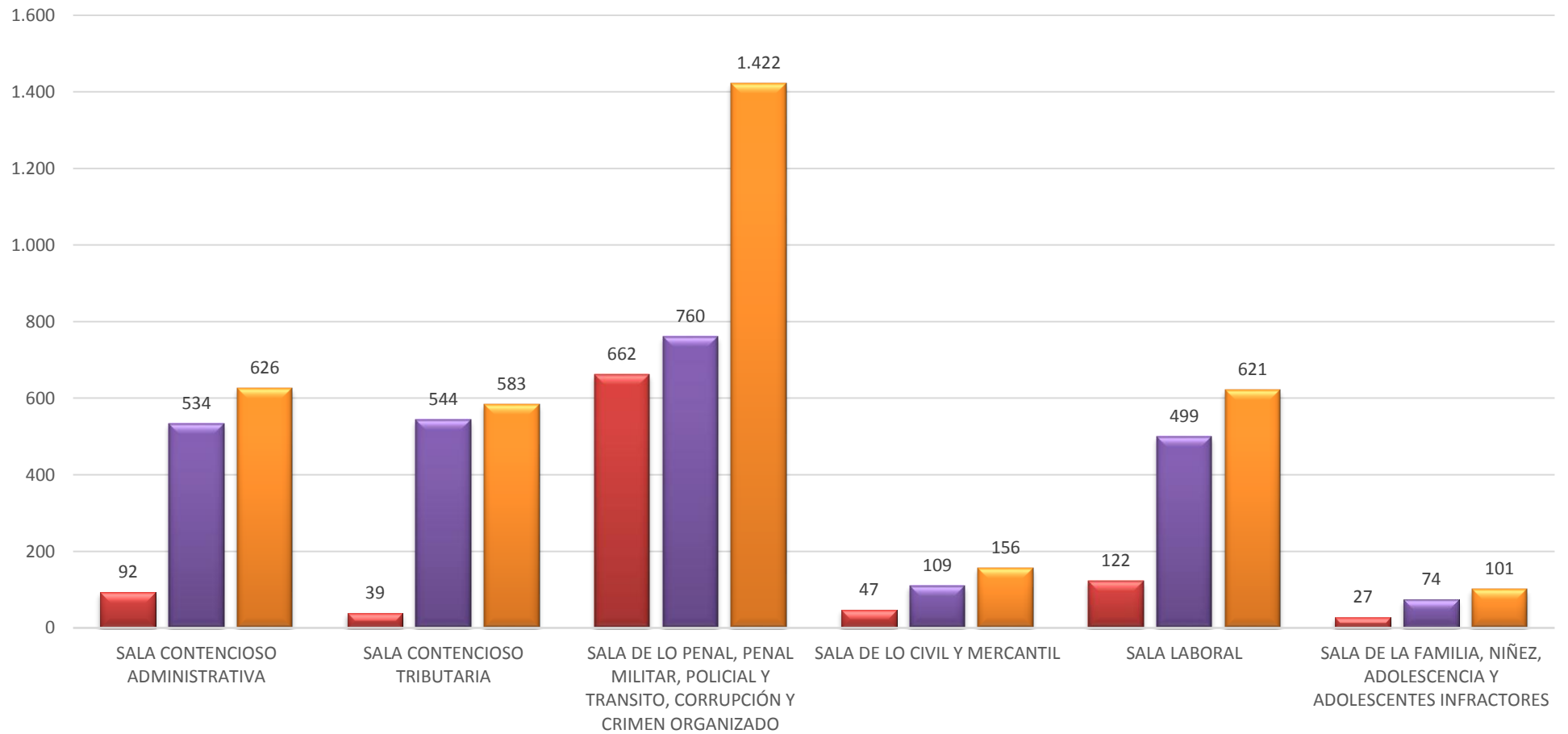
SALA ESPECIALIZADA	PENDIENTES A DIC-2022	INGRESADAS 2023	RESUELTAS 2023				PENDIENTES AL 2023
			AUTOS DEFINITIVOS	AUTOS ADMISION	RESOLUCIONES (DOBLE CONFORME)	TOTAL	
SALA CONTENCIOSO ADMINISTRATIVA	4.187	1.383	608	301	n/a	909	4.661
SALA CONTENCIOSO TRIBUTARIA	995	629	232	448	n/a	680	944
SALA DE LO PENAL, PENAL MILITAR, POLICIAL Y TRANSITO, CORRUPCIÓN Y CRIMEN ORGANIZADO	108	82	7	n/a	28	35	155
SALA DE LO CIVIL Y MERCANTIL	1062	693	322	219	n/a	541	1.214
SALA LABORAL	159	736	314	428	n/a	742	153
SALA DE LA FAMILIA, NIÑEZ, ADOLESCENCIA Y ADOLESCENTES INFRACTORES	55	186	112	48	n/a	160	81

SALAS DE JUECES CAUSAS INGRESADAS

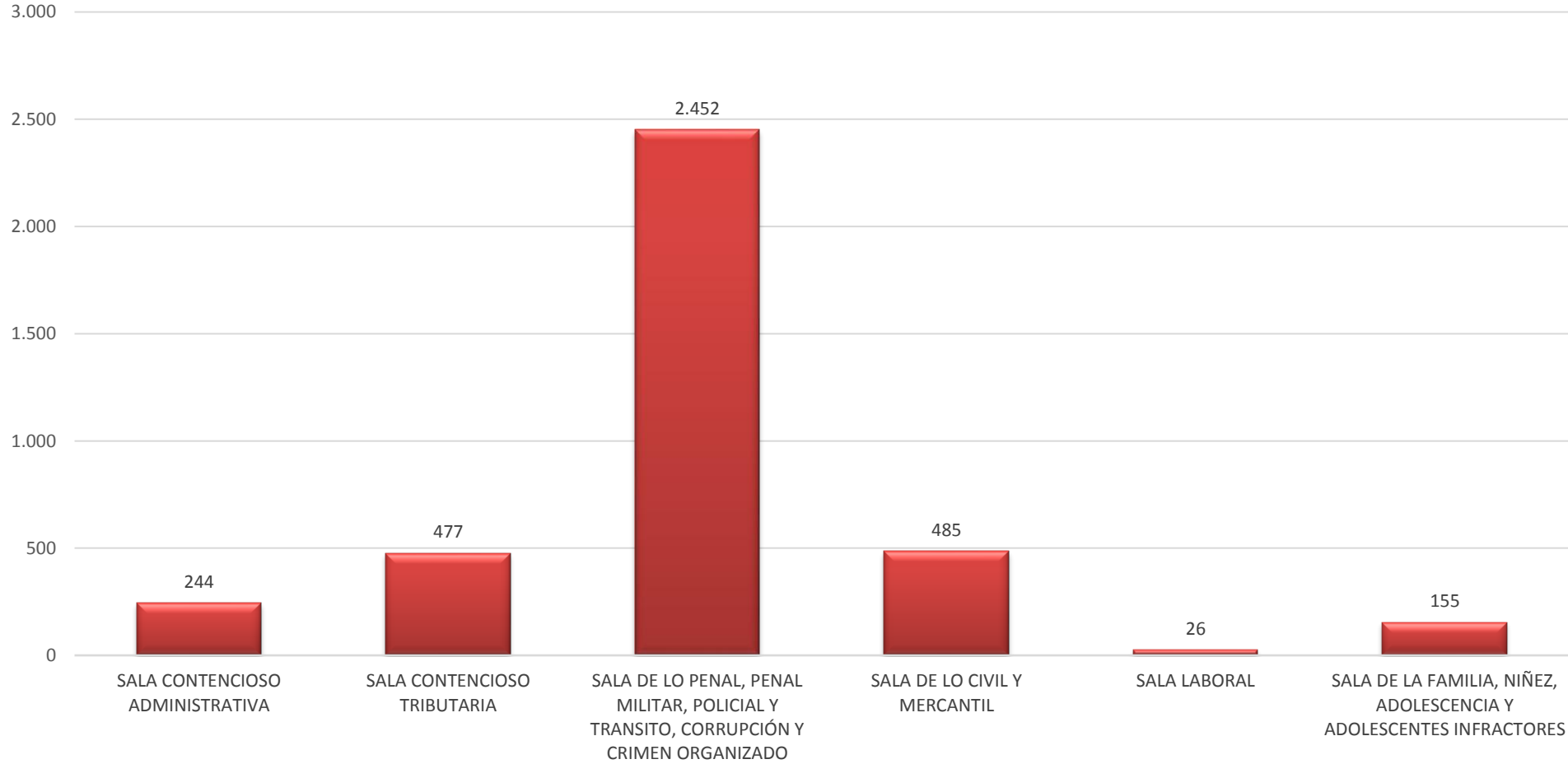


SALAS DE JUECES CAUSAS RESUELTAS

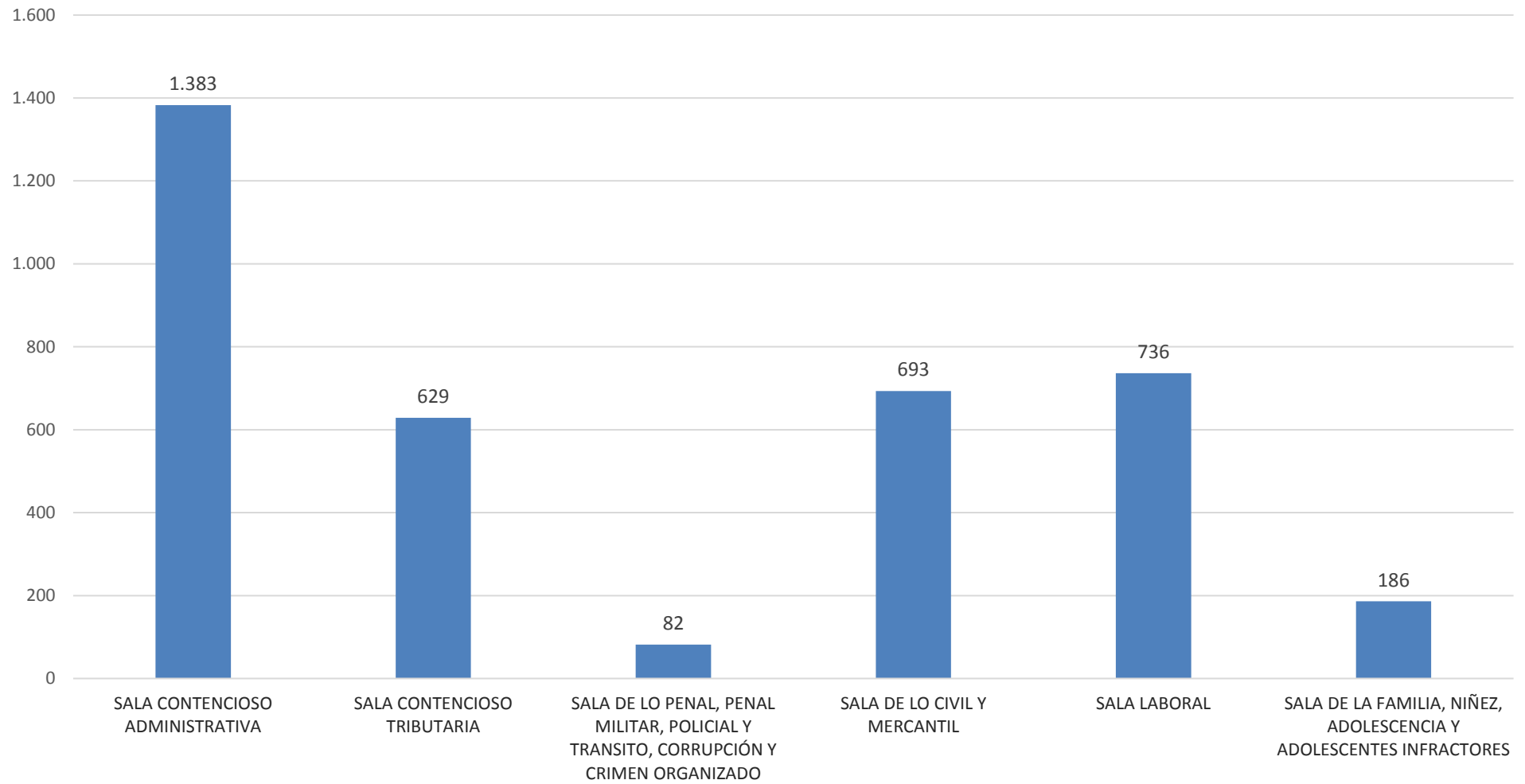
AUTOS DEFINITIVOS SENTENCIAS TOTAL RESUELTAS



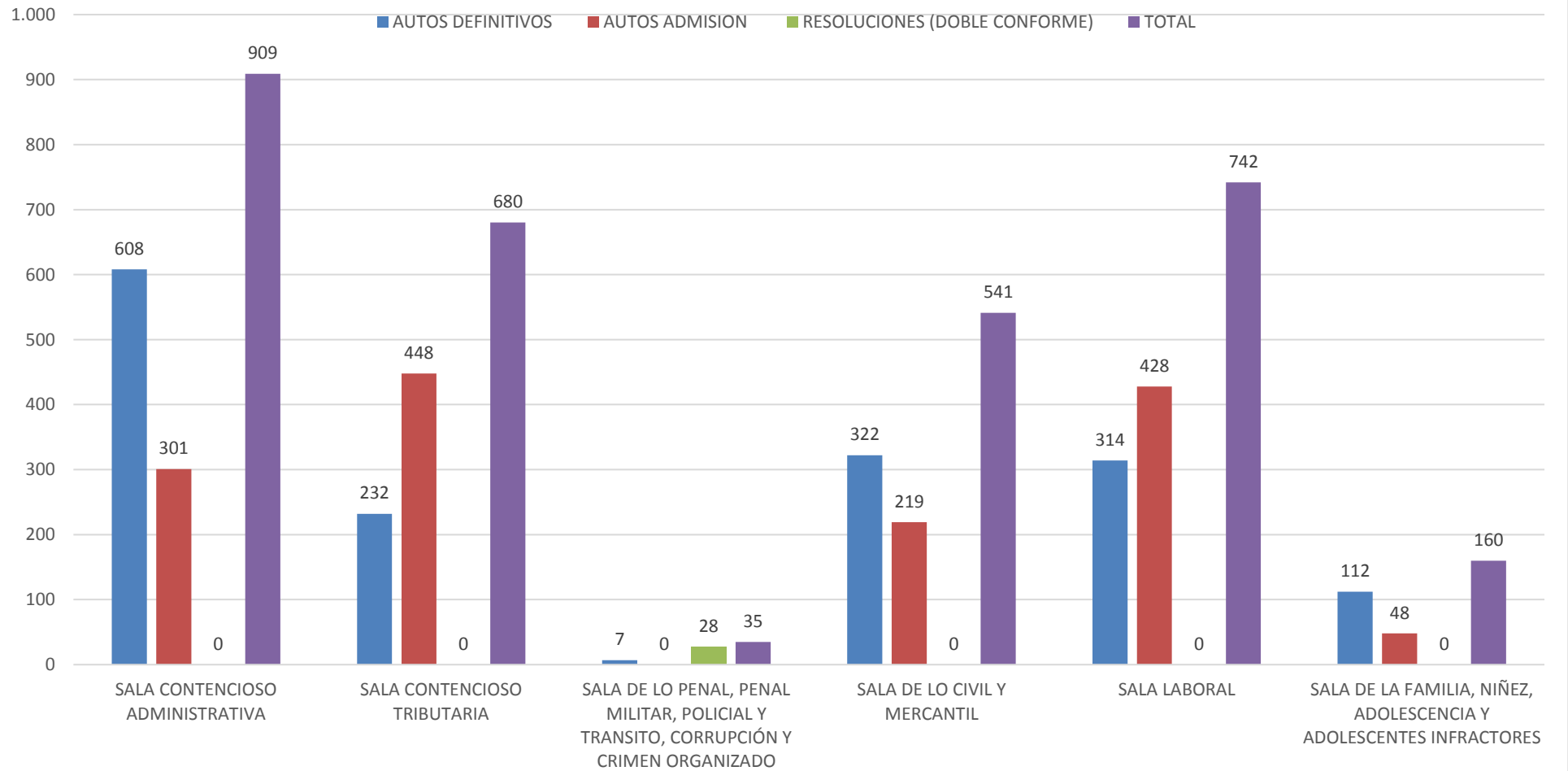
SALAS DE JUECES CAUSAS PENDIENTES



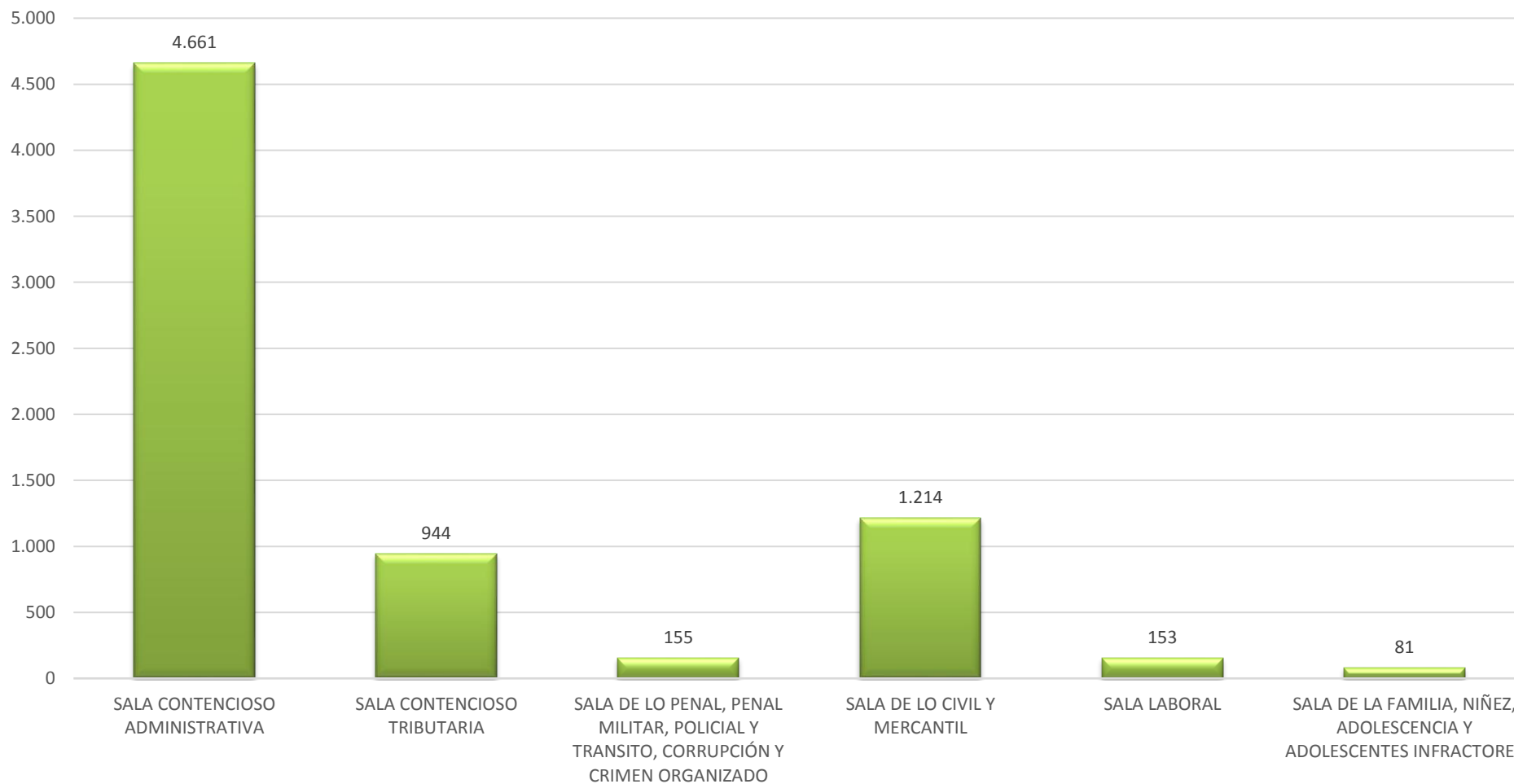
SALAS DE CONJUECES CAUSAS INGRESADAS



SALAS DE CONJUECES CAUSAS DESPACHADAS



SALAS DE CONJUECES CAUSAS PENDIENTES



CORTE NACIONAL DE JUSTICIA
SALA DE LO CONTENCIOSO ADMINISTRATIVO
ENERO - DICIEMBRE 2023

	CONJUECES					JUECES				
	RECIBIDAS	CAUSAS RESUELTAS			CAUSAS PENDIENTES DE DESPACHO	RECIBIDAS	CAUSAS RESUELTAS			CAUSAS PENDIENTES DE DESPACHO
		Autos de inadmisión	Autos acepta a trámite	Total de Causas Resueltas			Autos definitivos	Sentencias	Total de Causas Resueltas	
2012	1.246	239	162	401	845	991	40	148	188	803
2013	472	387	143	530	787	43	34	402	436	410
2014	819	532	179	711	895	362	51	324	375	397
2015	1.676	703	219	922	1.649	288	33	194	227	458
2016	1.441	930	416	1.346	1.744	490	62	353	415	533
2017	1.646	838	340	1.178	2.212	405	42	450	492	446
2018	1.578	608	311	919	2.871	366	56	385	441	371
2019	1.306	375	247	622	3.555	326	66	264	330	367
2020	841	830	531	1.361	3.035	675	63	201	264	778
2021	1.367	442	483	925	3.477	602	172	396	568	812
2022	1.526	509	307	816	4.187	371	127	567	694	489
2023	1.383	608	301	909	4.661	381	92	534	626	244
TOTAL 2012-2023	15.301	7.001	3.639	10.640		5.300	838	4.218	5.056	

TOTAL CONSOLIDADO DE CAUSAS INGRESADAS Y RESUELTAS EN LA SALA			
AÑO	TOTAL DE CAUSAS RECIBIDAS (Jueces y Conjueces)	TOTAL DE CAUSAS DESPACHADAS (Jueces y Conjueces)	TOTAL DE CAUSAS PENDIENTES (Jueces y Conjueces)
2012	2.237	589	1.648
2013	515	966	1.197
2014	1.181	1.086	1.292
2015	1.964	1.149	2.107
2016	1.931	1.761	2.277
2017	2.051	1.670	2.658
2018	1.944	1.360	3.242
2019	1.632	952	3.922
2020	1.516	1.625	3.813
2021	1.969	1.493	4.289
2022	1.897	1.510	4.676
2023	1.764	1.535	4.905
TOTAL 2012-2023	20.601	15.696	4.905

CORTE NACIONAL DE JUSTICIA
SALA DE LO CONTENCIOSO TRIBUTARIO
ENERO - DICIEMBRE 2023

	CONJUECES					JUECES				
	RECIBIDAS	CAUSAS RESUELTAS			CAUSAS PENDIENTES DE DESPACHO	RECIBIDAS	CAUSAS RESUELTAS			CAUSAS PENDIENTES DE DESPACHO
		Autos de inadmisión	Autos acepta a trámite	Total de Causas Resueltas			Autos definitivos	Sentencias	Total de Causas Resueltas	
2012	691	190	399	589	102	1141	107	299	406	735
2013	444	184	176	360	186	185	6	467	473	447
2014	668	328	146	474	380	150	4	360	364	233
2015	510	547	222	769	121	306	53	348	401	138
2016	705	477	188	665	161	301	11	255	266	173
2017	1132	666	316	982	311	250	9	298	307	116
2018	1173	363	281	644	840	255	45	262	307	64
2019	767	275	198	473	1134	432	67	203	270	226
2020	368	76	395	471	1031	641	18	249	267	600
2021	779	187	391	578	1232	266	47	393	440	426
2022	640	293	584	877	995	824	23	539	562	688
2023	629	232	448	680	944	372	39	544	583	477
TOTAL 2012-2023	8.506	3.818	3.744	7.562		5.123	429	4.217	4.646	

TOTAL CONSOLIDADO DE CAUSAS INGRESADAS Y RESUELTAS EN LA SALA			
AÑO	TOTAL DE CAUSAS RECIBIDAS (Jueces y Conjueces)	TOTAL DE CAUSAS DESPACHADAS (Jueces y Conjueces)	TOTAL DE CAUSAS PENDIENTES (Jueces y Conjueces)
2012	1.832	995	837
2013	629	833	633
2014	818	838	613
2015	816	1.170	259
2016	1.006	931	334
2017	1.382	1.289	427
2018	1.428	951	904
2019	1.199	743	1.360
2020	1.009	738	1.631
2021	1.045	1.018	1.658
2022	1.464	1.439	1.683
2023	1.001	1.263	1.421
TOTAL 2012-2023	13.629	12.208	1.421

CORTE NACIONAL DE JUSTICIA
SALA DE LO PENAL, PENAL MILITAR, PENAL POLICIAL Y TRÁNSITO
ENERO - DICIEMBRE 2023

	CONJUECES					JUECES				
	RECIBIDAS	CAUSAS RESUELTAS			CAUSAS PENDIENTES DE DESPACHO	RECIBIDAS	CAUSAS RESUELTAS			CAUSAS PENDIENTES DE DESPACHO
		Autos definitivos	Sentencias deoble conforme	Total de Causas Resueltas			Autos definitivos	Sentencias	Total de Causas Resueltas	
2012				0	0	2.993	956	655	1.611	1.382
2013				0	0	1.783	873	680	1.553	1.612
2014				0	0	2.298	1.104	1.085	2.189	1.721
2015				0	0	2.188	1.143	832	1.975	1.934
2016				0	0	2.092	1.714	779	2.493	1.533
2017				0	0	2.044	1.307	673	1.980	1.597
2018				0	0	2.125	1.699	478	2.177	1.545
2019				0	0	2.001	1.263	380	1.643	1.903
2020				0	0	1.378	1.478	322	1.800	1.481
2021				0	0	1.717	993	324	1.317	1.881
2022	139	11	20	31	108	1.780	573	633	1.206	2.455
2023	82	7	28	35	155	1.419	662	760	1.422	2.452
TOTAL 2012-2023	221	18	48	66		23.818	13.765	7.601	21.366	

TOTAL CONSOLIDADO DE CAUSAS INGRESADAS Y RESUELTAS EN LA SALA			
AÑO	TOTAL DE CAUSAS RECIBIDAS (Jueces y Conjueces)	TOTAL DE CAUSAS DESPACHADAS (Jueces y Conjueces)	TOTAL DE CAUSAS PENDIENTES (Jueces y Conjueces)
2012	2.993	1.611	1.382
2013	1.783	1.553	1.612
2014	2.298	2.189	1.721
2015	2.188	1.975	1.934
2016	2.092	2.493	1.533
2017	2.044	1.980	1.597
2018	2.125	2.177	1.545
2019	2.001	1.643	1.903
2020	1.378	1.800	1.481
2021	1.717	1.317	1.881
2022	1.919	1.237	2.563
2023	1.501	1.457	2.607
TOTAL 2012-2023	24.039	21.432	2.607

CORTE NACIONAL DE JUSTICIA
SALA DE LO CIVIL Y MERCANTIL
ENERO - DICIEMBRE 2023

	CONJUECES					JUECES				
	RECIBIDAS	CAUSAS RESUELTAS			CAUSAS PENDIENTES DE DESPACHO	RECIBIDAS	CAUSAS RESUELTAS			CAUSAS PENDIENTES DE DESPACHO
		Autos de inadmisión	Autos acepta a trámite	Total de Causas Resueltas			Autos definitivos	Sentencias	Total de Causas Resueltas	
2012	1.396	397	40	437	959	810	113	470	583	227
2013	857	656	134	790	1.026	191	63	275	338	80
2014	859	753	122	875	1.010	197	80	171	251	26
2015	993	1164	198	1362	641	267	85	135	220	73
2016	1.020	1192	152	1344	317	224	73	170	243	54
2017	1.111	905	144	1049	379	211	50	167	217	48
2018	1.401	1029	194	1223	557	248	116	128	244	52
2019	1.280	636	219	855	982	259	78	161	239	72
2020	744	484	150	634	1.092	193	40	152	192	73
2021	736	556	300	856	972	348	33	116	149	272
2022	703	394	219	613	1.062	283	42	147	189	366
2023	693	322	219	541	1.214	275	47	109	156	485
TOTAL 2012-2023	11.793	8.488	2.091	10.579		3.506	820	2.201	3.021	

TOTAL CONSOLIDADO DE CAUSAS INGRESADAS Y RESUELTAS EN LA SALA			
AÑO	TOTAL DE CAUSAS RECIBIDAS (Jueces y Conjueces)	TOTAL DE CAUSAS DESPACHADAS (Jueces y Conjueces)	TOTAL DE CAUSAS PENDIENTES (Jueces y Conjueces)
2012	2.206	1.020	1.186
2013	1.048	1.128	1.106
2014	1.056	1.126	1.036
2015	1.260	1.582	714
2016	1.244	1.587	371
2017	1.322	1.266	427
2018	1.649	1.467	609
2019	1.539	1.094	1.054
2020	937	826	1.165
2021	1.084	1.005	1.244
2022	986	802	1.428
2023	968	697	1.699
TOTAL 2012-2023	15.299	13.600	1.699

CORTE NACIONAL DE JUSTICIA

SALA DE LO LABORAL

ENERO - DICIEMBRE 2023

MESES	CONJUECES					JUECES				
	RECIBIDAS	CAUSAS RESUELTAS			CAUSAS PENDIENTES DE DESPACHO	RECIBIDAS	CAUSAS RESUELTAS			CAUSAS PENDIENTES DE DESPACHO
Autos de inadmisión		Autos acepta a trámite	Total de Causas Resueltas	Autos definitivos			Sentencias	Total de Causas Resueltas		
2012	4.280	651	415	1.066	3.214	1.785	0	886	886	899
2013	1.780	1.530	971	2.501	2.493	1.000	0	975	975	924
2014	2.399	2.015	700	2.715	2.177	686	0	1.064	1.064	546
2015	2.778	2.871	937	3.808	1.147	1.011	43	665	708	849
2016	2.943	2.208	898	3.106	984	993	40	782	822	1.020
2017	2.741	2.065	737	2.802	923	810	92	958	1.050	780
2018	1.879	1.698	541	2.239	563	597	134	767	901	476
2019	1.135	728	319	1.047	651	418	98	585	683	211
2020	702	593	440	1.033	320	248	48	407	455	4
2021	852	456	543	999	173	433	58	362	420	17
2022	889	373	530	903	159	578	111	441	552	43
2023	736	314	428	742	153	604	122	499	621	26
TOTAL 2012-2023	23.114	15.502	7.459	22.961		9.163	746	8.391	9.137	

TOTAL CONSOLIDADO DE CAUSAS INGRESADAS Y RESUELTAS EN LA SALA			
AÑO	TOTAL DE CAUSAS RECIBIDAS (Jueces y Conjueces)	TOTAL DE CAUSAS DESPACHADAS (Jueces y Conjueces)	TOTAL DE CAUSAS PENDIENTES (Jueces y Conjueces)
2012	6.065	1.952	4.113
2013	2.780	3.476	3.417
2014	3.085	3.779	2.723
2015	3.789	4.516	1.996
2016	3.936	3.928	2.004
2017	3.551	3.852	1.703
2018	2.476	3.140	1.039
2019	1.553	1.730	862
2020	950	1.488	324
2021	1.285	1.419	190
2022	1.467	1.455	202
2023	1.340	1.363	179
TOTAL 2012-2023	32.277	32.098	179

CORTE NACIONAL DE JUSTICIA
SALA DE FAMILIA, NIÑEZ, ADOLESCENCIA Y ADOLESCENTES INFRACTORES
ENERO - DICIEMBRE 2023

	CONJUECES					JUECES				
	RECIBIDAS	CAUSAS RESUELTAS			CAUSAS PENDIENTES DE DESPACHO	RECIBIDAS	CAUSAS RESUELTAS			CAUSAS PENDIENTES DE DESPACHO
		Autos de inadmisión	Autos acepta a trámite	Total de Causas Resueltas			Autos definitivos	Sentencias	Total de Causas Resueltas	
2012	237	143	81	224	13	266	31	200	231	35
2013	176	101	68	169	20	108	26	92	118	25
2014	241	175	81	256	5	127	47	90	137	15
2015	228	157	66	223	10	170	55	92	147	38
2016	277	217	55	272	15	155	72	95	167	26
2017	221	178	43	221	15	137	71	76	147	16
2018	223	149	71	220	18	136	56	64	120	32
2019	181	113	52	165	34	126	64	66	130	28
2020	134	88	54	142	26	157	47	95	142	43
2021	155	84	58	142	39	181	41	73	114	110
2022	141	76	49	125	55	175	31	136	167	118
2023	186	112	48	160	81	138	27	74	101	155
TOTAL 2012-2023	2.400	1.593	726	2.319		1.876	568	1.153	1.721	

TOTAL CONSOLIDADO DE CAUSAS INGRESADAS Y RESUELTAS EN LA SALA			
AÑO	TOTAL DE CAUSAS RECIBIDAS (Jueces y Conjueces)	TOTAL DE CAUSAS DESPACHADAS (Jueces y Conjueces)	TOTAL DE CAUSAS PENDIENTES (Jueces y Conjueces)
2012	503	455	48
2013	284	287	45
2014	368	393	20
2015	398	370	48
2016	432	439	41
2017	358	368	31
2018	359	340	50
2019	307	295	62
2020	291	284	69
2021	336	256	149
2022	316	292	173
2023	324	261	236
TOTAL 2012-2023	4.276	4.040	236